



ASSESSORIA ECONÔMICA
ANO XVI - Nº 151 - DEZEMBRO 2020

SONDAGEM INDUSTRIAL

Aumenta preocupação com a falta de matéria-prima

A Sondagem Industrial de dezembro aponta uma desaceleração no ritmo de crescimento da atividade fabril no Distrito Federal, movimento considerado usual para o mês.

Em dezembro, o indicador de produção industrial se situou em 54,0 pontos – recuo de 4,1 pontos na comparação com novembro. Parte desse movimento é atribuído ao término do ciclo das encomendas de fim de ano. Na comparação com o dezembro passado (47,0 pontos), o indicador aumentou 7,0 pontos.

O indicador de evolução do nível de emprego industrial caiu de 54,0 pontos em novembro para 51,1 pontos em dezembro. Contudo, o indicador ainda se mantém acima da linha dos 50 pontos, sinalizando crescimento.

O Indicador de Utilização da Capacidade Instalada (UCI) alcançou 66% em dezembro, redução de 3 p.p em relação ao mês anterior. Apesar do recuo, o indicador ficou acima de sua média histórica (64,2%), superando, inclusive, a UCI de fevereiro (65,0%) taxa pré-pandemia.

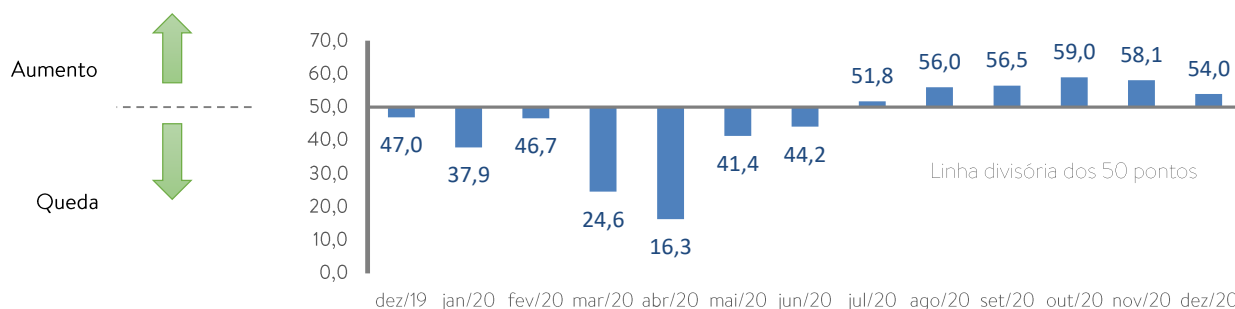
O bloco especial da sondagem, realizado trimestralmente, trouxe como destaque o aumento da satisfação dos empresários em relação às condições financeiras das empresas, interrompendo uma tendência negativa iniciada em 2012. Essa percepção positiva pode ser reflexo da melhoria das condições de acesso ao crédito, que também registrou melhora significativa no último trimestre do ano.

A matéria-prima, que já havia sido destaque no terceiro trimestre, permaneceu como principal preocupação no quarto trimestre do ano. O número de empresários que apontou o item como problema alcançou mais de 70%.

Por fim, os empresários seguem otimistas para os próximos seis meses. Destaque para a maior disseminação das intenções em se realizar investimentos.

Os dados são da pesquisa coordenada pela Federação das Indústrias do DF (Fibra), em parceria com a Confederação Nacional da Indústria (CNI), coletados no período de 1º a 15 de dezembro de 2020.

Gráfico 1 – **Evolução da Produção**
Índice de difusão (de 0 a 100 pontos)

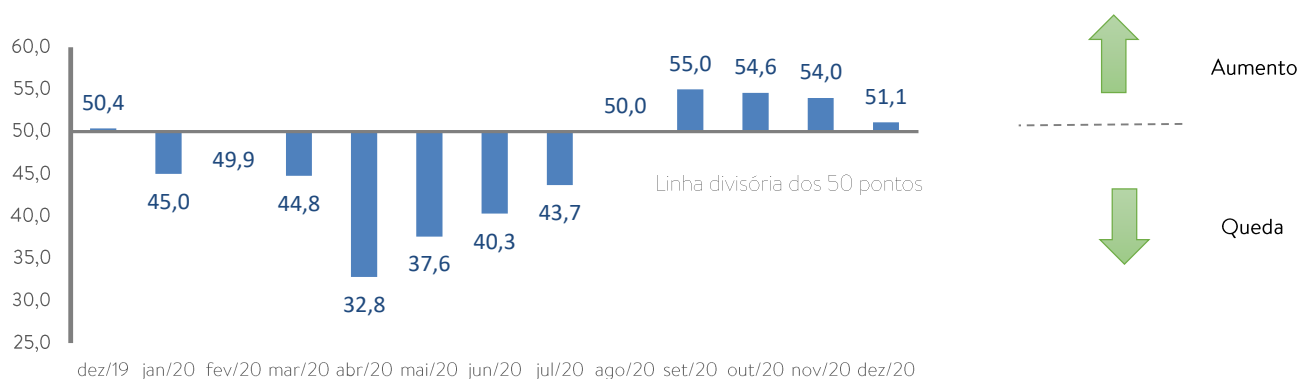


Desempenho da Indústria do DF

Emprego menos disseminado

O indicador do número de empregos diminuiu de 54,0 pontos em novembro para 51,1 pontos em dezembro – recuo de 2,9 pontos nesses termos de comparação. Apesar do recuo, o indicador permaneceu pelo quarto mês consecutivo acima da linha divisória dos 50 pontos – o que mantém a tendência de aumento do número de empregos. Na comparação com dezembro do ano passado (50,4 pontos), o indicador cresceu 0,7 ponto.

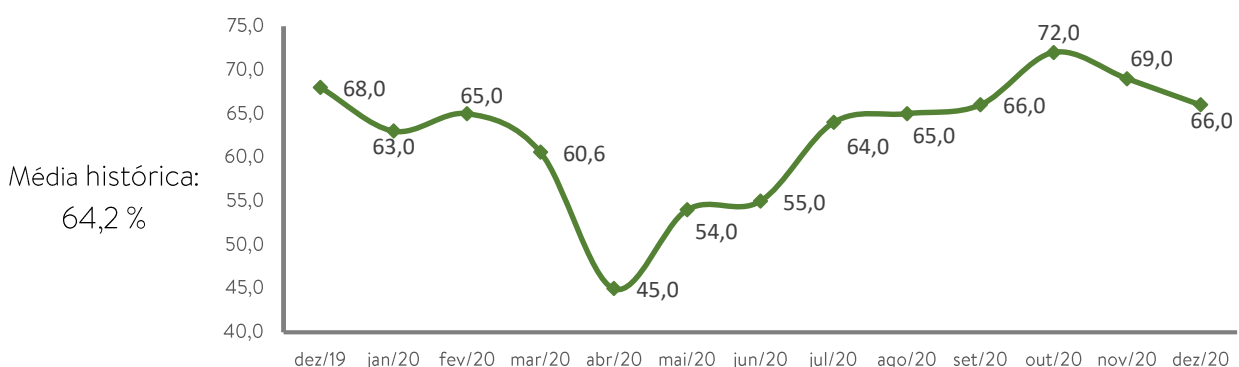
Gráfico 2 – **Evolução do nível de emprego**
Índice de difusão (de 0 a 100 pontos)



Diminui a Utilização da capacidade instalada

A utilização da capacidade instalada (UCI) recuou de 69% em novembro para 66% em dezembro – queda de 3 p.p. nesses termos de comparação. Esse foi o segundo recuo consecutivo do indicador, sinalizando o aumento da ociosidade do parque fabril. A indústria do DF conseguiu operar acima de sua média histórica (64,2%) nos últimos seis meses (67%).

Gráfico 3 – **Utilização da Capacidade Instalada (UCI)**
(%)



Condições financeiras da indústria do DF no 4º trimestre de 2020

Na passagem do terceiro para o quarto trimestre do ano, tanto a situação financeira quanto o acesso ao crédito melhoraram. Ambos indicadores passaram a se situar acima da linha divisória dos 50 pontos, revertendo a situação de insatisfação ou dificuldade para satisfação e facilidade, respectivamente. O índice de satisfação com a situação financeira passou de 46,8 pontos no terceiro trimestre para 50,1 pontos no quarto trimestre. Já o índice de acesso ao crédito passou de 48,7 pontos em setembro para 53,6 pontos em dezembro. Os dois indicadores cresceram nos dois últimos trimestres do ano: 12,6 pontos e 17,8 pontos, respectivamente.

Gráfico 4 – **Situação financeira**

Índice de difusão (de 0 a 100 pontos)

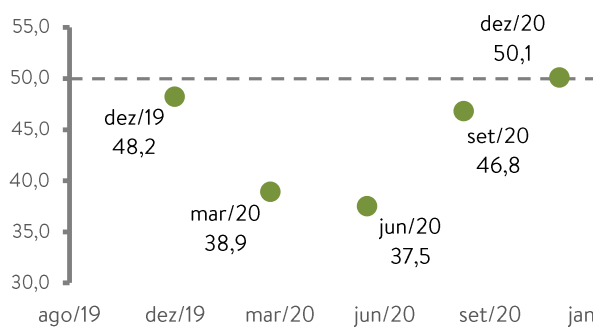
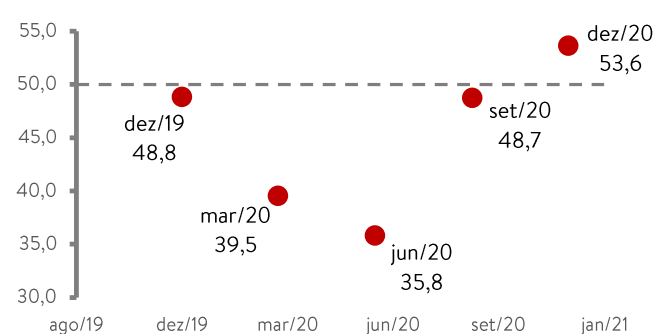


Gráfico 5 – **Acesso ao crédito**

Índice de difusão (de 0 a 100 pontos)



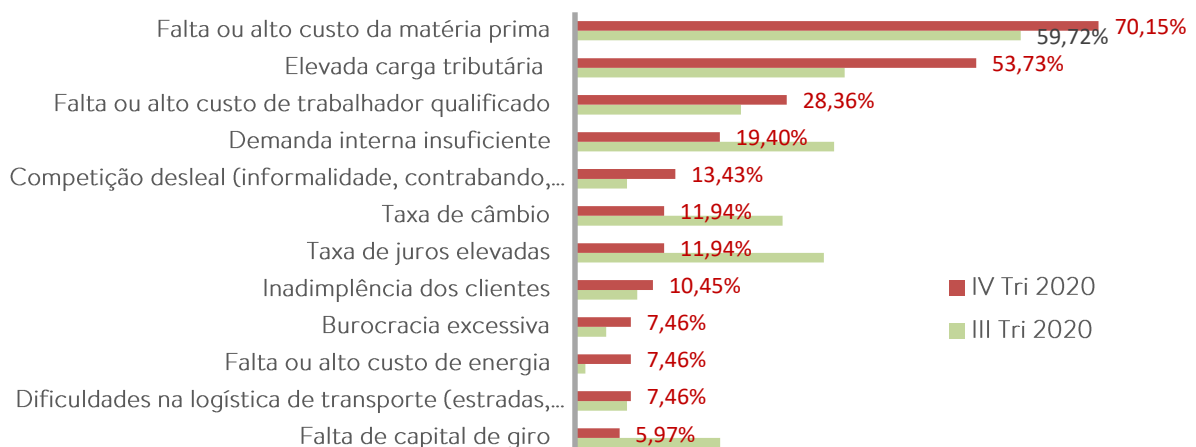
Linha divisória dos 50 pontos – acima: Satisfação ou Facilidade

Principais problemas da indústria do DF

A retomada da atividade industrial mais rápida que o previsto gerou problemas em relação à disponibilidade de matéria-prima. Com isso, pelo segundo trimestre consecutivo, o item ocupou o primeiro lugar no ranking dos principais problemas, tendo sido assinalado por 70,15% dos entrevistados no quarto trimestre de 2020 – um aumento de 10,43 p.p. na comparação com o trimestre anterior (59,72%). Em segundo lugar, permaneceu a elevada carga tributária – assinalada por 53,73% dos entrevistados nesse 4º trimestre – o item também registrou um aumento de 17,62 p.p. na comparação com o 3º trimestre. Em terceiro lugar, a falta de trabalhador qualificado foi assinalado por 28,36% dos entrevistados.

Gráfico 6 – **Problemas no 4º trimestre de 2020**

Percentual (%)



Expectativas para os próximos seis meses – JANEIRO/2021

Otimismo moderado

Todos os índices de expectativas permaneceram positivos e otimistas para os primeiros seis meses de 2021, embora menos disseminados. O índice de expectativas de demanda por produtos passou de 63,8 pontos em dezembro/2020 para 62,6 pontos em janeiro/2021 – recuo de 1,2 ponto nesses termos de comparação. O indicador de expectativas de emprego passou de 59,3 pontos em dezembro/2020 para 57,2 pontos em janeiro/2021 – queda de 2,1 pontos nesses termos de comparação.

Gráfico 7 – **Emprego**

Índice de difusão (de 0 a 100 pontos)

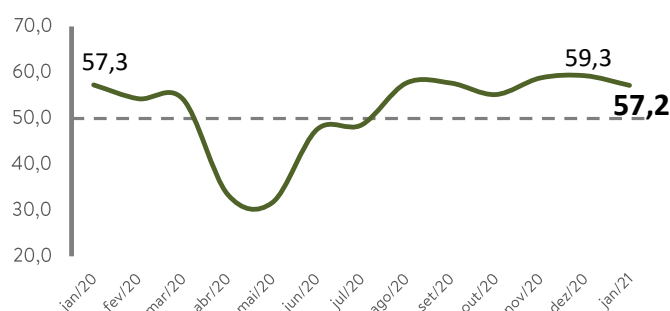
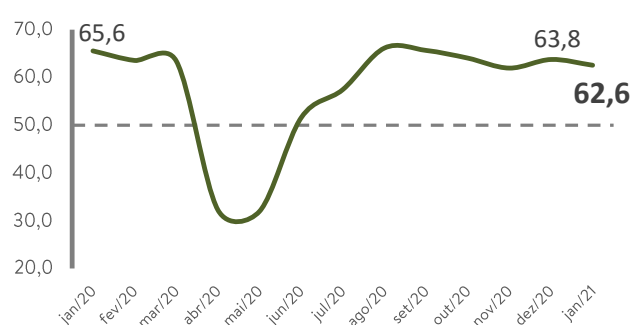


Gráfico 8 – **Demanda por produtos**

Índice de difusão (de 0 a 100 pontos)

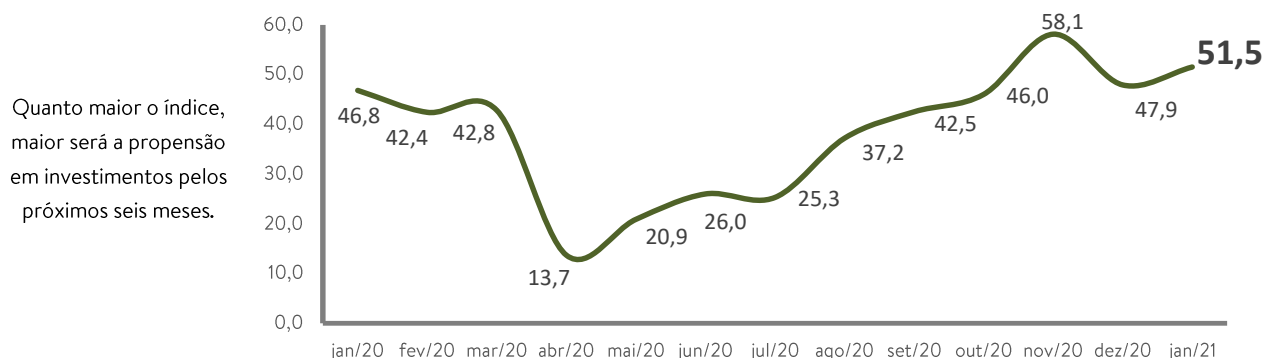


Volta a aumentar as intenções de investimentos

O indicador de intenção de investimentos alcançou 51,5 pontos em dezembro – aumento de 3,6 pontos na comparação com o novembro (47,9 pontos). É o segundo melhor resultado para o indicador em 2020 – um ano marcado pela pandemia – o que mostra uma tendência de ampliação nas intenções em realizar investimentos pelos próximos seis meses (compras de máquinas e equipamentos, construção, pesquisa e desenvolvimento, inovação de produto ou processo).

Gráfico 9 – **Intenção de Investimentos na Indústria do DF**

Índice de difusão (de 0 a 100 pontos)



Nota Importante: para informações metodológicas, consulte o site da CNI: <http://www.cni.org.br/portal>.